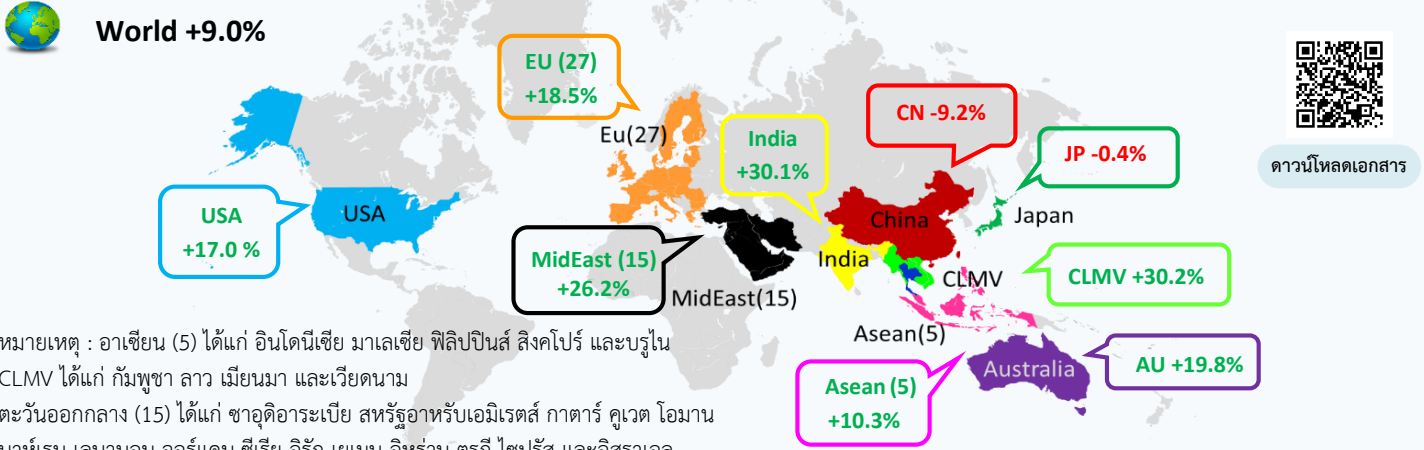
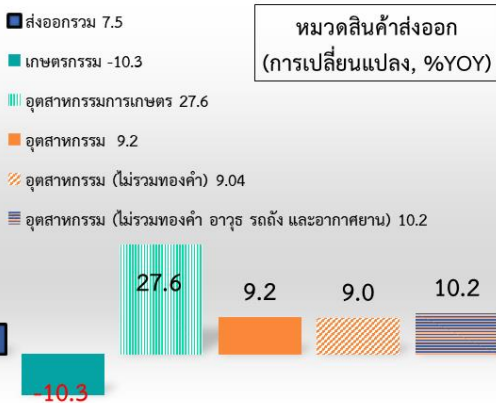


เดือนสิงหาคม 2565 การส่งออกรวมมีมูลค่า 23,632.7 ล้านดอลลาร์สหรัฐฯ ขยายตัวร้อยละ 7.5 เมื่อเทียบกับช่วงเดียวกันของปีก่อน (YOY) โดยการส่งออกสินค้าอุตสาหกรรม (ไม่รวมทองคำ) ขยายตัวร้อยละ 9.0 (YOY) การส่งออกสินค้าอุตสาหกรรม (ไม่รวมทองคำ อากาศ รถถัง และอากาศยานรบ) ขยายตัวร้อยละ 10.2 (YOY) จากรถยนต์นั่ง เครื่องปรับอากาศและส่วนประกอบ แผงวงจรไฟฟ้า อัญมณีและเครื่องประดับ (ไม่รวมทองคำ) และเครื่องจักรกลและส่วนประกอบ สำหรับตลาดคู่ค้าสำคัญของไทยที่ขยายตัว ได้แก่ สหรัฐอเมริกา CLMV สหภาพยุโรป (27) อาเซียน (5) อินเดีย ตะวันออกกลาง (15) และออสเตรเลีย ขณะที่ตลาดจีนและญี่ปุ่นหดตัวลง

อัตราการขยายตัวของตลาดส่งออกสินค้าอุตสาหกรรมที่สำคัญของไทย (ไม่รวมทองคำ) สิงหาคม 2565

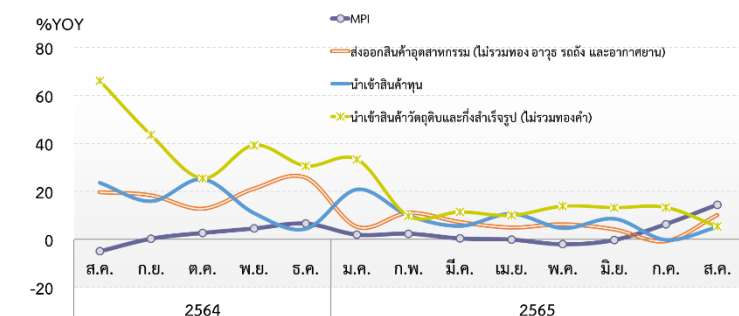


หมายเหตุ : อาเซียน (5) ได้แก่ อินโดนีเซีย มาเลเซีย ฟิลิปปินส์ สิงคโปร์ และบรูไน
 CLMV ได้แก่ กัมพูชา ลาว เมียนมา และเวียดนาม
 ตะวันออกกลาง (15) ได้แก่ ซาอุดีอาระเบีย สหรัฐอาหรับเอมิเรตส์ กาตาร์ คูเวต โอมาน บาห์เรน เลบานอน จอร์แดน ซีเรีย อิรัก เยเมน อิหร่าน ตุรกี ไชปรัส และอิสราเอล



เดือนสิงหาคม 2565 การส่งออกรวมมีมูลค่า 23,632.7 ล้านดอลลาร์สหรัฐฯ ขยายตัวร้อยละ 7.5 เมื่อเทียบกับช่วงเดียวกันของปีก่อน (YOY) โดยการส่งออกในหมวดสินค้าสำคัญ อาทิ สินค้าเกษตรกรรม มีมูลค่า 2,115.5 ล้านดอลลาร์สหรัฐฯ หดตัวร้อยละ 10.3 สินค้าอุตสาหกรรมการเกษตร มีมูลค่า 1,948.8 ล้านดอลลาร์สหรัฐฯ ขยายตัวร้อยละ 27.6 สินค้าอุตสาหกรรม มีมูลค่า 18,673.9 ล้านดอลลาร์สหรัฐฯ ขยายตัวร้อยละ 9.2 สินค้าอุตสาหกรรม (ไม่รวมทองคำ) มีมูลค่า 18,213.2 ล้านดอลลาร์สหรัฐฯ ขยายตัวร้อยละ 9.0 สินค้าอุตสาหกรรม (ไม่รวมทองคำ อากาศ รถถัง และอากาศยานรบ) มีมูลค่า 18,105.1 ล้านดอลลาร์สหรัฐฯ ขยายตัวร้อยละ 10.2 ขยายตัวจากรถยนต์นั่ง เครื่องปรับอากาศ แผงวงจรไฟฟ้า อัญมณีและเครื่องประดับ (ไม่รวมทองคำ)

เดือนสิงหาคม 2565 การนำเข้ามีมูลค่ารวม 27,848.1 ล้านดอลลาร์สหรัฐฯ ขยายตัวร้อยละ 21.3 เมื่อเทียบกับช่วงเดียวกันของปีก่อน (YOY) โดยสินค้าเชื้อเพลิงมีมูลค่า 6,115.2 ล้านดอลลาร์สหรัฐฯ ขยายตัวร้อยละ 77.4 สินค้าทุนมีมูลค่า 5,879.8 ล้านดอลลาร์สหรัฐฯ ขยายตัวร้อยละ 5.3 จากเครื่องจักรไฟฟ้าและส่วนประกอบ ผลิตภัณฑ์โลหะ ด้านสินค้าวัตถุดิบและกึ่งสำเร็จรูป (ไม่รวมทองคำ) มีมูลค่า 10,343.2 ล้านดอลลาร์สหรัฐฯ ขยายตัวร้อยละ 5.4 จากแผงวงจรไฟฟ้า ปุ๋ย ยากำจัดศัตรูพืชและสัตว์



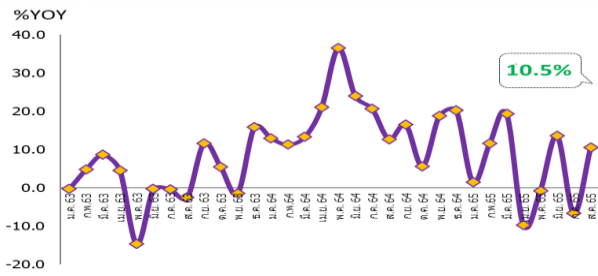
ที่มา : กระทรวงพาณิชย์ ประมวลผลโดยสำนักงานเศรษฐกิจอุตสาหกรรม (สศอ.)

ดัชนีผลผลิตอุตสาหกรรม (MPI) เดือนสิงหาคม 2565 ขยายตัวร้อยละ 14.5 เมื่อเทียบกับช่วงเดียวกันของปีก่อน (%YOY) ผลจากการผลิตรถบรรทุกปิคอัพ ที่ขยายตัวทั้งตลาดในประเทศและตลาดต่างประเทศ รวมทั้งการเปิดประเทศอย่างเต็มรูปแบบทำให้มีการเดินทางโดยสารเครื่องบินและใช้น้ำมันเพิ่มมากขึ้น อีกทั้งในภาพรวมเศรษฐกิจโลกยังคงส่งสัญญาณฟื้นตัวอยู่ในเกณฑ์ดี

การส่งออกสินค้าอุตสาหกรรมที่สำคัญ



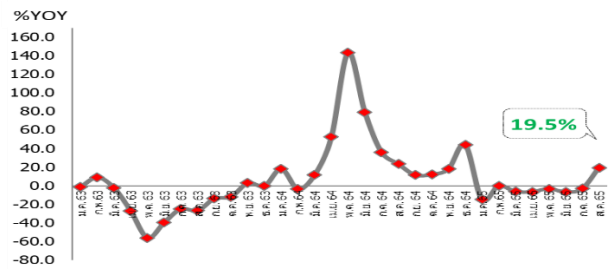
เครื่องอิเล็กทรอนิกส์



ในเดือน ส.ค. 2565 มีมูลค่าการส่งออก 3,718.4 ล้านเหรียญสหรัฐฯ ขยายตัวร้อยละ 10.5 เมื่อเทียบกับเดือนเดียวกันของปีก่อน โดยขยายตัวจากแผงวงจรไฟฟ้าเป็นสำคัญ ขยายตัวร้อยละ 25.1 จากการส่งออกไปประเทศสหรัฐอเมริกา เนเธอร์แลนด์ ญี่ปุ่น สิงคโปร์ และเยอรมนี เป็นต้น



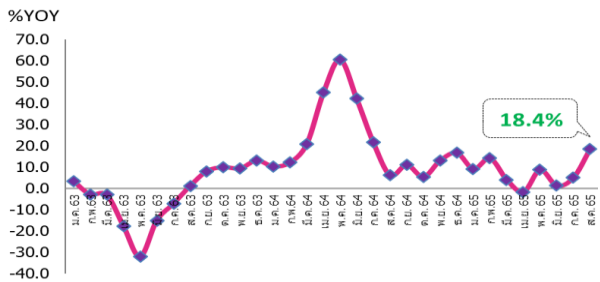
ยานยนต์ อุปกรณ์ และส่วนประกอบ



ในเดือน ส.ค. 2565 มีมูลค่าการส่งออก 3,222.5 ล้านเหรียญสหรัฐฯ ขยายตัวร้อยละ 19.5 เมื่อเทียบกับเดือนเดียวกันของปีก่อน โดยขยายตัวจากรถยนต์ อุปกรณ์ และส่วนประกอบ ขยายตัวร้อยละ 22.5 จากรถยนต์นั่งเป็นสำคัญ โดยขยายตัวร้อยละ 60.3 จากการส่งออกไปประเทศออสเตรเลีย ฟิลิปปินส์ เวียดนาม สหรัฐอาหรับเอมิเรตส์



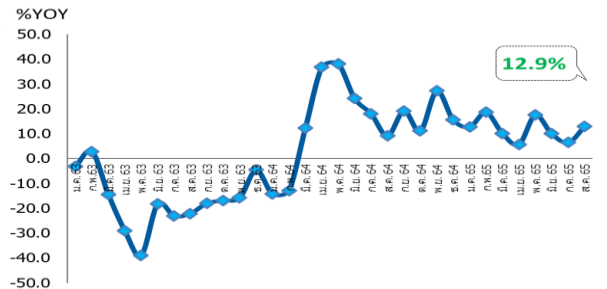
เครื่องใช้ไฟฟ้า




ในเดือน ส.ค. 2565 มีมูลค่าการส่งออก 2,478.2 ล้านเหรียญสหรัฐฯ ขยายตัวร้อยละ 18.4 เมื่อเทียบกับเดือนเดียวกันของปีก่อน จากการส่งออกไปยังประเทศสหรัฐอเมริกา จีน ออสเตรเลีย เวียดนาม อินเดีย สิงคโปร์ โดยขยายตัวจากเครื่องปรับอากาศและส่วนประกอบเป็นสำคัญ ขยายตัวร้อยละ 61.1 จากการส่งออกไปประเทศสหรัฐอเมริกา ออสเตรเลีย สหรัฐอาหรับเอมิเรตส์ เวียดนาม สิงคโปร์



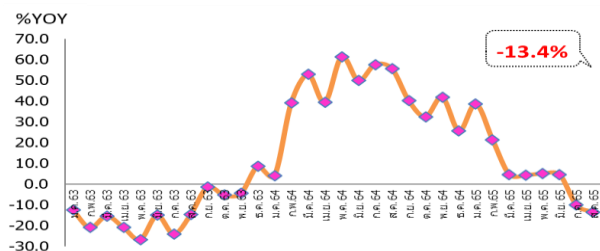
สิ่งทอและเครื่องนุ่งห่ม



ในเดือน ส.ค. 2565 มีมูลค่าการส่งออก 583.4 ล้านเหรียญสหรัฐฯ ขยายตัวร้อยละ 12.9 เมื่อเทียบกับเดือนเดียวกันของปีก่อน เป็นการขยายตัวจากผ้าฝ้าย โดยขยายตัวร้อยละ 8.8 จากการส่งออกไปยัง CLMV อินเดีย เสื้อผ้าสำเร็จรูปขยายตัวร้อยละ 21.5 จากการส่งออกไปประเทศสหรัฐอเมริกา ญี่ปุ่น ในขณะที่ด้ายและเส้นใยประดิษฐ์หดตัวร้อยละ 0.5 จากการส่งออกไปประเทศบังกลาเทศ เกาหลีใต้



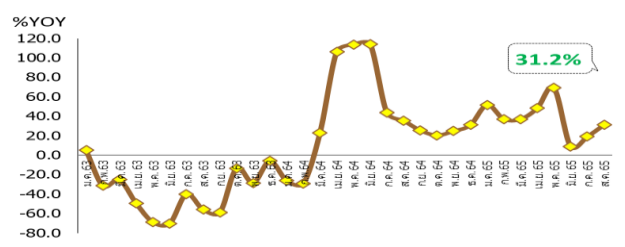
เม็ดพลาสติก



ในเดือน ส.ค. 2565 มีมูลค่าการส่งออก 888.8 ล้านเหรียญสหรัฐฯ หดตัวร้อยละ 13.4 เมื่อเทียบกับเดือนเดียวกันของปีก่อน จากการส่งออกไปประเทศจีน เวียดนาม อินโดนีเซีย ทั้งนี้การส่งออกเม็ดพลาสติกในเดือน ส.ค. 2565 เป็นการปรับเพิ่มขึ้นเฉพาะด้านราคา โดยดัชนีราคาส่งออกเม็ดพลาสติก ขยายตัวร้อยละ 3.7 ส่วนปริมาณการส่งออกเม็ดพลาสติก มีจำนวน 541.2 ล้านกิโลกรัม หดตัวร้อยละ 15.5



อัญมณีและเครื่องประดับ (ไม่รวมทองคำ)



ในเดือน ส.ค. 2565 มีมูลค่าการส่งออก 637.7 ล้านเหรียญสหรัฐฯ ขยายตัวร้อยละ 31.2 เมื่อเทียบกับเดือนเดียวกันของปีก่อน จากการส่งออกเครื่องประดับที่ทำด้วยทองไปยังประเทศอินเดีย สหภาพยุโรป สหรัฐอเมริกา เยอรมนี เบลเยียม ในขณะที่การส่งออกอัญมณีและเครื่องประดับมีมูลค่าการส่งออก 1,098.3 ล้านเหรียญสหรัฐฯ ขยายตัวร้อยละ 24.7